

 **KÄRCHER**

makes a difference



# **KÄRCHER UŁATWIA DOBRY WYBÓR**

Myjki do okien

# KÄRCHER – DOBRY WYBÓR 2015!

## **SZYBKO, WYGODNIE I CZYSTO - WINDOW VAC**

Dzięki myjce do okien Kärcher prace te nie wiążą się już z wysiłkiem pochłaniającym mnóstwo czasu. Teraz czyszczenie okien, luster i innych gładkich powierzchni jest nie tylko łatwe, ale także odbywa się w iście ekspresowym tempie. Bez smug, zacieków, kapiącej wody i śladów po wysychających kroplach. Pomysłowe połączenie spryskiwacza z padem z mikrofibry i odsysającej wodę myjki gwarantuje wysoką wydajność i ergonomię pracy oraz eliminuje całkowicie Twój bezpośredni kontakt z brudem.

## **PORĘCZNE I WYGODNE**

Dzięki bateryjnemu zasilaniu podczas pracy żaden kabel nie ogranicza swobody ruchów.

## **BEZ SMUG I ZACIEKÓW**

WV dokładnie odsysa wodę z czyszczonej powierzchni (niczym odkurzacz) nie pozostawiając smug ani zacieków.

## **DO POWIERZCHNI PŁASKICH**

Doskonały do wszystkich płaskich wodoodpornych powierzchni: okien, luster, kafelków, kabin prysznicowych i innych.



# WV 2



reddot award 2014  
best of the best



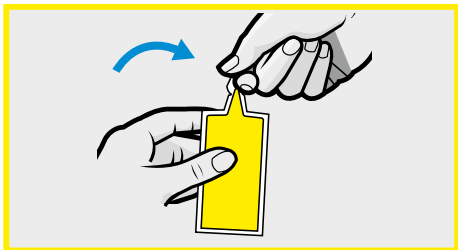
# WV 2 PLUS

Nowość




# WV 5 PLUS

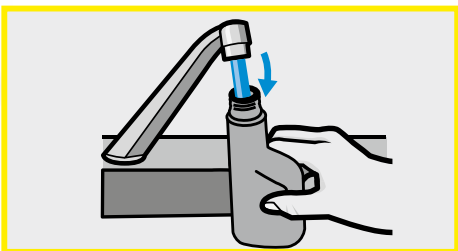





1. otwórz saszetkę środka czyszczącego




2. wlej środek czyszczący do pojemnika spryskiwacza



3. uzupełnij pojemnik spryskiwacza wodą  
- roztwór czyszczący jest gotowy do pracy



4. po zamocowaniu na spryskiwaczu nakładki z padem, spryskaj powierzchnię roztworem



5. przetrzyj czyszczoną powierzchnię padem z mikrofibry



6. usuń wilgoć razem z rozpuszczonym brudem używając myjki do okien WV

